

УТВЕРЖДАЮ

Заведующий Отделом образования Администрации Тацинского района Ростовской области

(наименование должности лица, утверждающего документ)

Т.А. Харитонова

(подпись)

(расшифровка подписи)

" 01 " октября 20 17 г.

**План финансово-хозяйственной деятельности
на 20 17 год**



" 01 " октября 20 17 г.

КОДЫ

Форма по КФД

Дата

по ОКПО

Глава по БК

по ОКТМО

по ОКЕИ

01.10.2017 г.

14539151

603X0892

6134008813

614401001

907

60654456

383

Наименование государственного бюджетного учреждения
подразделения)

муниципальное бюджетное дошкольное образовательное
учреждение Скосырский детский сад "Аленушка"

Сод по реестру участников бюджетного процесса, а также
юридических лиц, не являющихся участниками
бюджетного процесса

Идентификационный номер налогоплательщика (ИНН)

Сод причины поставки на учет (КПП)

Наименование органа, осуществляющего
функции и полномочия учредителя

Адрес фактического местонахождения
государственного бюджетного учреждения
подразделения)

Единица измерения: руб.

Отдел образования Администрации Тацинского района
Ростовской области

347074 Ростовская область Тацинский район ст.Скосырская,
ул.Зеленая,20

I. Сведения о деятельности государственного бюджетного учреждения

1. Цели деятельности государственного бюджетного учреждения (подразделения):

- воспитание, обучение, присмотр, уход и оздоровление детей в возрасте от 1 года 6 месяцев до 7 лет

2. Виды деятельности государственного бюджетного учреждения (подразделения):

- охрана жизни и укрепление физического и психического здоровья воспитанников;

- обеспечение познавательно-речевого, социально-личностного художественно-эстетического и физического развития воспитанников;

- воспитание с учетом возрастных категорий детей гражданственности, уважения к правам и свободам человека, любви к окружающей природе, Родине, семье;

- осуществление необходимой коррекции недостатков в физическом и (или) психическом развитии воспитанников;

- оказание консультативной и методической помощи родителям (законным представителям) по вопросам воспитания, обучения и развития детей;
- взаимодействие с семьями детей для обеспечения полноценного развития воспитанников;
- организация оздоровительных мероприятий, оказание профилактической помощи воспитанникам.

3. Перечень услуг (работ), осуществляемых в том числе на платной основе:

II. Показатели финансового состояния государственного бюджетного учреждения (подразделения)

на " 01 " октября 20 17 г.

Наименование показателя	Сумма, руб.
I. Нефинансовые активы, всего:	10054202,13
из них:	
1.1. Общая балансовая стоимость недвижимого государственного имущества, всего:	9207890,91
в том числе:	
1.1.1. Стоимость имущества, закрепленного собственником имущества за государственным бюджетным учреждением на праве оперативного управления	10054202,13
1.1.2. Стоимость имущества, приобретенного государственным бюджетным учреждением (подразделением) за счет выделенных собственником имущества учреждения средств	
1.1.3. Стоимость имущества, приобретенного государственным бюджетным учреждением (подразделением) за счет доходов, полученных от приносящей доход деятельности	
1.1.4. Остаточная стоимость недвижимого государственного имущества	4224030,88
1.2. Общая балансовая стоимость движимого государственного имущества, всего:	846311,22
в том числе:	
1.2.1. Общая балансовая стоимость особо ценного движимого имущества	
1.2.2. Остаточная стоимость особо ценного движимого имущества	
II. Финансовые активы, всего:	52551,35
из них:	
2.1. Денежные средства государственного бюджетного учреждения, всего:	
в том числе:	
2.1.1. Денежные средства государственного бюджетного учреждения на личных счетах (счетах)	
2.2. Иные финансовые инструменты	
2.3. Дебиторская задолженность по расходам	
2.3.1. Дебиторская задолженность по выданным авансам, перечисленным за счет средств, полученных из федерального бюджета, всего:	52551,35
в том числе:	
2.3.1.1. по выданным авансам на услуги связи	86,61
2.3.1.2. по выданным авансам на транспортные услуги	
2.3.1.3. по выданным авансам на коммунальные услуги	2013,94

2.3.1.4. по выданным авансам на услуги по содержанию имущества	
2.3.1.5. по выданным авансам на прочие услуги	
2.3.1.6. по выданным авансам на приобретение основных средств	
2.3.1.7. по выданным авансам на приобретение нематериальных активов	
2.3.1.8. по выданным авансам на приобретение произведенных активов	
2.3.1.9. по выданным авансам на приобретение материальных запасов	
2.3.1.10. по выданным авансам на прочие расходы	50450,80
2.3.2. Дебиторская задолженность по выданным авансам, перечисленным за счет средств, полученных от приносящей доход деятельности, всего:	
в том числе:	
2.3.2.1. по выданным авансам на услуги связи	
2.3.2.2. по выданным авансам на транспортные услуги	
2.3.2.3. по выданным авансам на коммунальные услуги	
2.3.2.4. по выданным авансам на услуги по содержанию имущества	
2.3.2.5. по выданным авансам на прочие услуги	
2.3.2.6. по выданным авансам на приобретение основных средств	
2.3.2.7. по выданным авансам на приобретение нематериальных активов	
2.3.2.8. по выданным авансам на приобретение произведенных активов	
2.3.2.9. по выданным авансам на приобретение материальных запасов	
2.3.2.10. по выданным авансам на прочие расходы	
2.3.3. Прочая дебиторская задолженность по расходам	
2.4. Дебиторская задолженность по доходам	
Справочно: Нефинансовые и финансовые активы (строка 410 формы 0503730)	
III. Обязательства, всего:	192830,1
из них:	
3.1. Долговые обязательства	
3.2. Просроченная кредиторская задолженность	
3.3. Кредиторская задолженность по расчетам с поставщиками и подрядчиками за счет средств, полученных из федерального бюджета, всего:	192830,10
в том числе:	
3.3.1. по начислениям на выплаты по оплате труда	97762,1
3.3.2. по оплате услуг связи	
3.3.3. по оплате транспортных услуг	
3.3.4. по оплате коммунальных услуг	
3.3.5. по оплате услуг по содержанию имущества	3820
3.3.6. по оплате прочих услуг	2300
3.3.7. по приобретению основных средств	
3.3.8. по приобретению нематериальных активов	

3.3.9. по приобретению произведенных активов	
3.3.10. по приобретению материальных запасов	81497,96
3.3.11. по оплате прочих расходов	7450,04
3.3.12. по платежам в бюджет	
3.3.13. по прочим расчетам с кредиторами	
3.4. Кредиторская задолженность по расчетам с поставщиками и подрядчиками за счет доходов, полученных от приносящей доход деятельности, всего:	
в том числе:	
3.4.1. по начислениям на выплаты по оплате труда	
3.4.2. по оплате услуг связи	
3.4.3. по оплате транспортных услуг	
3.4.4. по оплате коммунальных услуг	
3.4.5. по оплате услуг по содержанию имущества	
3.4.6. по оплате прочих услуг	
3.4.7. по приобретению основных средств	
3.4.8. по приобретению нематериальных активов	
3.4.9. по приобретению произведенных активов	
3.4.10. по приобретению материальных запасов	
3.4.11. по оплате прочих расходов	
3.4.12. по платежам в бюджет	
3.4.13. по прочим расчетам с кредиторами	

III.1 Показатели по поступлениям и выплатам государственного бюджетного учреждения (подразделения)

на " 01 " октября 20 17 г.

Наименование показателя	Код строки	Код по бюджетной классификации Российской Федерации	Объем финансового обеспечения, руб.							
			всего	в том числе:					поступления от оказания услуг (выполнения работ) на платной основе и от иной приносящей доход	
				субсидия на финансовое обеспечение выполнения государственного задания	субсидии, предоставляемые в соответствии с абзацем вторым пункта 1 статьи 78.1 Бюджетного кодекса Российской Федерации	субсидии на осуществление капитальных вложений	средства обязательного медицинского страхования	всего	из них гранты	
1	2	3	4	5	6	7	8	9	10	
Поступления от доходов, всего:	100	X	4228518,97	3343100,76	480114,21	0	0	405304		

в том числе:			0	X	X	X	X		X
доходы от собственности	110		0						
Поступления от оказания укреждением услуги (выполнения работы) предоставление которых для физических и юридических лиц осуществляется на платной основе		120	0		X	X			
доходы от оказания услуг, работ	120		0		X	X			
Поступления от оказания укреждением услуги (выполнения работы) предоставление которых для физических и юридических лиц осуществляется на платной основе		130	3748404,76	3343100,76	X	X		405304	
Работа			0		X	X			
					X	X			
доходы от штрафов, пеней, иных сумм принудительного изъятия	130	180	0	X	X	X	X		X
безвозмездные поступления от наднациональных организаций, правительств иностранных государств, международных финансовых организаций	140		0	X	X	X	X		X
иные субсидии, предоставленные из бюджета ВСЕГО	150	180	480114,21	X	480114,21	0	X	X	X
Субсидии МБДОУ Михайловский детский сад "Уголек" на оплату расходов по текущему содержанию в рамках подпрограммы "Развитие общего и дополнительного образования" муниципальной программы Тацинского района "Развитие Субсидии муниципальным образовательным учреждениям на проведение ремонтов и мероприятий по подготовке к работе в осенне-зимний период в рамках подпрограммы "Развитие общего и дополнительного образования" муниципальной программы Тацинского района "Развитие	150	180	0	X			X	X	X
	150	180	480114,21	X	480114,21		X	X	X

Субсидии муниципальным образовательным учреждениям на организацию обеспечения пожарной безопасности в зданиях и сооружениях муниципальных учреждений в рамках подпрограммы "Обеспечение пожарной безопасности" муниципальной	150	180	0	X	0		X	X	X
Субсидии муниципальным бюджетным общеобразовательным учреждениям на разработку проектно-сметной документации на капитальный ремонт в рамках подпрограммы "Развитие общего и дополнительного образования" муниципальной программы Тацинского района "Развитие образования"	150	180	0	X			X		
Субсидии муниципальным образовательным учреждениям на приобретение оборудования в рамках подпрограммы "Развитие общего и дополнительного образования" муниципальной программы Тацинского района "Развитие образования"	150	180	0	X			X		
Субсидии муниципальным бюджетным дошкольным образовательным учреждениям на оснащение системами видеонаблюдения в целях обеспечения безопасности в рамках подпрограммы «Профилактика экстремизма и терроризма в Тацинском районе» муниципальной программы Тацинского района «Обеспечение общественного порядка и противодействие преступности»	150	180	0	X			X		

Субсидии муниципальным образовательным учреждениям на выполнение мероприятий в области охраны окружающей среды в рамках подпрограммы "Развитие общего и дополнительного образования" муниципальной программы Тацинского района "Развитие образования"	150	180	0	X			X		
прочие доходы	160		0	X	X	X	X		
доходы от операций с активами	180	X	0	X	X	X	X		X
			0						
Выплаты по расходам, всего:	200	X	4228518,97	3343100,76	480114,21	0	0	405304	0
в том числе на выплаты персоналу, всего:	210	110	2256828	2256828	0,00	0	0	0	0
из них:			0						
фонд оплаты труда		111	1727403	1727403					
начисления на выплаты по оплате труда		119	521675	521675					
иные выплаты персоналу учреждений, за исключением фонда оплаты труда	211	112	7750	7750					
Социальное обеспечение и иные выплаты населению, всего:	220	300	0	0	0,00	0	0	0	0
из них:			0						
иные выплаты населению		321	0						
		360	0						
уплата налогов, сборов и иных платежей, всего:		850	110314	110314	0,00	0	0	0	0
из них:			0						
уплата налога на имущество организаций и земельного налога	230	851	100314	100314					
уплата прочих налогов и сборов		852	0						
уплата иных платежей		853	10000	10000					

Безвозмездные перечисления организациям	240	853	0						
Прочие расходы (кроме расходов на закупку товаров, работ, услуг)	250		0	0	0,00	0	0	0	0
из них:			0						
			0						
Расходы на закупку товаров, работ, услуг, всего:	260	240	1861376,97	975958,76	480114,21	0	0	405304	0
из них:			0						
научно-исследовательские и опытно-конструкторские работы		241	0						
услуги связи		244	5126	5126					
транспортные услуги		244	0	0					
коммунальные услуги		244	149150,29	149150,29					
арендная плата за пользование имуществом		244	0						
работы, услуги по содержанию имущества		244	549154,63	76954,63	472200,00				
прочие работы, услуги		244	142959,05	135044,84	7914,21				
Прочие расходы		244	0						
увеличение стоимости основных средств		243	0						
увеличение стоимости основных средств		244	130595	130595	0,00				
увеличение стоимости нематериальных активов		244	0						
увеличение стоимости материальных запасов		244	884392	479088				405304	
Поступление финансовых активов, всего:	300	X	0	0	0,00	0	0	0	
из них:			0						
увеличение остатков средств	310		0						
прочие поступления	320		0						

Выбытие финансовых активов, всего:	400		0	0		0	0	0	0
из них:			0						
уменьшение остатков средств	410		0						
прочие выбытия	420		0						
Остаток средств на начало года	500	X	0						
Остаток средств на конец года	600	X	0						

III.2 Показатели по поступлениям и выплатам государственного бюджетного учреждения (подразделения)

на " 01 " октября 20 17 г.

Наименование показателя	Код строки	Код по бюджетной классификации Российской Федерации	Объем финансового обеспечения, руб.							
			всего	в том числе:					поступления от оказания услуг (выполнения работ) на платной основе и от иной приносящей доход	
				субсидия на финансовое обеспечение выполнения государственного задания	субсидии, предоставляемые в соответствии с абзацем вторым пункта 1 статьи 78.1 Бюджетного кодекса Российской Федерации	субсидии на осуществление капитальных вложений	средства обязательного медицинского страхования	всего	из них гранты	
1	2	3	4	5	6	7	8	9	10	
Поступления от доходов, всего:	100	X	4019113	3610629	3180	0	0	405304		
в том числе:			0	X	X	X	X		X	
доходы от собственности	110		0							
Поступления от оказания учреждением услуги (выполнения работы) предоставленные которых для физических и юридических лиц осуществляется на платной основе		120	0		X	X				
доходы от оказания услуг, работ	120		0		X	X				
Поступления от оказания учреждением услуги (выполнения работы) предоставленные которых для физических и юридических лиц осуществляется на платной основе		130	4015933	3610629	X	X		405304		
Работа			0		X	X				

					X	X			
доходы от штрафов, пеней, иных сумм принудительного изъятия	130	180	0	X	X	X	X		X
безвозмездные поступления от наднациональных организаций, правительств иностранных государств, международных финансовых организаций	140		0	X	X	X	X		X
иные субсидии, предоставленные из бюджета ВСЕГО	150	180	3180	X	3180	0	X	X	X
Субсидии муниципальным образовательным учреждениям на организацию обеспечения пожарной безопасности в зданиях и сооружениях муниципальных учреждений в рамках подпрограммы "Обеспечение пожарной безопасности" муниципальной	150	180	3180	X	3180	0	X	X	X
	150	180	0	X			X		
	150	180	0	X			X		
прочие доходы	160		0	X	X	X	X		
доходы от операций с активами	180	X	0	X	X	X	X		X
			0						
Выплаты по расходам, всего:	200	X	4019113	3610629	3180,00	0	0	405304	0
в том числе на выплаты персоналу, всего:	210	110	2159880	2159880	0,00	0	0	0	0
из них:			0						
фонд оплаты труда		111	1652942	1652942					
начисления на выплаты по оплате труда		119	499188	499188					
иные выплаты персоналу учреждений, за исключением фонда оплаты труда	211	112	7750	7750					
Социальное обеспечение и иные выплаты населению, всего:	220	300	0	0	0,00	0	0	0	0

из них:	220		0						
иные выплаты населению		321	0						
уплата налогов, сборов и иных платежей, всего:		360	0						
из них:			0						
уплата налога на имущество организаций и земельного налога	230	851	100314	100314	0,00	0	0	0	0
уплата прочих налогов и сборов		852	0						
уплата иных платежей		853	0						
Безвозмездные перечисления организациям	240	853	0						
Прочие расходы (кроме расходов на закупку товаров, работ, услуг)	250		0	0	0,00	0	0	0	0
из них:			0						
			0						
Расходы на закупку товаров, работ, услуг, всего:		240	1758919	1350435	3180,00	0	0	405304	0
из них:			0						
научно-исследовательские и опытно-конструкторские работы		241	0						
услуги связи		244	5126	5126					
транспортные услуги		244	0	0					
коммунальные услуги		244	201620	201620					
арендная плата за пользование имуществом		244	0						
работы, услуги по содержанию имущества	260	244	133382	133382					
прочие работы, услуги		244	126724	126724					
Прочие расходы		244	0						
увеличение стоимости основных средств		243	0						
		244	283270	280090	3180,00				

увеличение стоимости нематериальных активов		244	0						
увеличение стоимости материальных запасов		243	0						
		244	1008797	603493				405304	
Поступление финансовых активов, всего:	300	X	0	0	0,00	0	0	0	0
из них:			0						
увеличение остатков средств	310		0						
прочие поступления	320		0						
Выбытие финансовых активов, всего:	400		0	0		0	0	0	0
из них:			0						
уменьшение остатков средств	410		0						
прочие выбытия	420		0						
Остаток средств на начало года	500	X	0						
Остаток средств на конец года	600	X	0						

III.3 Показатели по поступлениям и выплатам государственного бюджетного учреждения (подразделения)

на " 01 " октября 20 17 г.

Наименование показателя	Код строки	Код по бюджетной классификации Российской Федерации	Объем финансового обеспечения, руб.						
			всего	в том числе:					
				субсидия на финансовое обеспечение выполнения государственного задания	субсидии, предоставляемые в соответствии с абзацем вторым пункта 1 статьи 78.1 Бюджетного кодекса Российской Федерации	субсидии на осуществление капитальных вложений	средства обязательного медицинского страхования	поступления от оказания услуг (выполнения работ) на платной основе и от иной приносящей доход	
1	2	3	4	5	6	7	8	9	10
Поступления от доходов, всего:	100	X	4031567	3625063	1200	0	0	405304	
в том числе:			0	X	X	X	X		X
доходы от собственности	110		0						

Поступления от оказания учреждением услуги (выполнения работы) предоставление которых для физических и юридических лиц осуществляется на платной основе		120	0		X	X			
доходы от оказания услуг, работ	120		0		X	X			
Поступления от оказания учреждением услуги (выполнения работы) предоставление которых для физических и юридических лиц осуществляется на платной основе		130	4030367	3625063	X	X		405304	
Работа			0		X	X			
					X	X			
доходы от штрафов, пеней, иных сумм принудительного изъятия	130	180	0	X	X	X	X		X
безвозмездные поступления от наднациональных организаций, правительств иностранных государств, международных финансовых организаций	140		0	X	X	X	X		X
иные субсидии, предоставленные из бюджета ВСЕГО	150	180	1200	X	1200	0	X	X	X
Субсидии муниципальным образовательным учреждениям на организацию обеспечения пожарной безопасности в зданиях и сооружениях муниципальных учреждений в рамках подпрограммы "Обеспечение пожарной безопасности" муниципальной	150	180	1200	X	1200	0	X	X	X
	150	180	0	X			X		
	150	180	0	X			X		
прочие доходы	160		0	X	X	X	X		
доходы от операций с активами	180	X	0	X	X	X	X		X
			0						
Выплаты по расходам, всего:	200	X	4031567	3625063	1200,00	0	0	405304	0

в том числе на выплаты персоналу, всего:	210	110	2225999	2225999	0,00	0	0	0	0
из них:	211		0						
фонд оплаты труда		111	1652942	1652942					
начисления на выплаты по оплате труда		119	565307	565307					
иные выплаты персоналу учреждений, за исключением фонда оплаты труда		112	7750	7750					
Социальное обеспечение и иные выплаты населению, всего:	220	300	0	0	0,00	0	0	0	0
из них:			0						
иные выплаты населению		321	0						
		360	0						
уплата налогов, сборов и иных платежей, всего:	230	850	100314	100314	0,00	0	0	0	0
из них:			0						
уплата налога на имущество организаций и земельного налога		851	100314	100314					
уплата прочих налогов и сборов		852	0						
уплата иных платежей		853	0						
Безвозмездные перечисления организациям	240	853	0						
Прочие расходы (кроме расходов на закупку товаров, работ, услуг)	250		0	0	0,00	0	0	0	0
из них:			0						
			0						
Расходы на закупку товаров, работ, услуг, всего:		240	1705254	1298750	1200,00	0	0	405304	0
из них:			0						
научно-исследовательские и опытно-конструкторские работы		241	0						

услуги связи		244	5126	5126					
транспортные услуги		244	0	0					
коммунальные услуги		244	211980	211980					
арендная плата за пользование имуществом		244	0						
работы, услуги по содержанию имущества	260	244	76176	76176					
прочие работы, услуги		244	126724	126724					
Прочие расходы		244	0						
увеличение стоимости основных средств		243	0						
		244	293051	291851	1200,00				
увеличение стоимости нематериальных активов		244	0						
увеличение стоимости материальных запасов		243	0						
		244	992197	586893				405304	
Поступление финансовых активов, всего:	300	X	0	0	0,00	0	0	0	0
из них:			0						
увеличение остатков средств	310		0						
прочие поступления	320		0						
Выбытие финансовых активов, всего:	400		0	0		0	0	0	0
из них:			0						
уменьшение остатков средств	410		0						
прочие выбытия	420		0						
Остаток средств на начало года	500	X	0						
Остаток средств на конец года	600	X	0						

IV. Показатели выплат по расходам на закупку товаров, работ, услуг государственного бюджетного учреждения (подразделения)
на " 01 " октября 20 17 г.

Наименование показателя	Код строки	Год начала	Сумма выплат по расходам на закупку товаров, работ и услуг, руб.	
			всего на закупки	в том числе:

1	2	закупки				в соответствии с Федеральным законом от 5 апреля 2013 г. № 44-ФЗ "О контрактной системе в сфере закупок товаров, работ, услуг для обеспечения государственных и муниципальных нужд"			в соответствии с Федеральным законом от 18 июля 2011 г. № 223-ФЗ "О закупках товаров, работ, услуг отдельными видами юридических лиц"		
			на 20 17 г.	на 20 18 г.	на 20 19 г.	на 20 17 г.	на 20 18 г.	на 20 19 г.	на 20 17 г.	на 20 18 г.	на 20 19 г.
			очередной финансовый год	1-ый год планового периода	2-ой год планового периода	очередной финансовый год	1-ый год планового периода	2-ой год планового периода	очередной финансовый год	1-ый год планового периода	2-ой год планового периода
1	2	3	4	5	6	7	8	9	10	11	12
Выплаты по расходам на закупку товаров, работ, услуг, всего:	0001	X	1861376,97	1758919	1705254	1861376,97	1758919	1705254	0	0	0
в том числе: на оплату контрактов, заключенных до начала очередного финансового года	1001	X	0	0	0	0	0	0	0	0	0
на закупку товаров, работ, услуг по году начала закупки	2001		1861376,97	1758919	1705254	1861376,97	1758919	1705254	0	0	0

V. Сведения о средствах, поступающих во временное распоряжение государственного бюджетного учреждения (подразделения)

на " 01 " октября 20 17 г.

Наименование показателя	Код строки	Сумма, руб.
1	2	3
Остаток средств на начало года	010	0
Остаток средств на конец года	020	0
Поступление	030	0
Выбытие	040	0


VI. Справочная информация

на " 01 " октября 20 17 г.


Наименование показателя	Код строки	Сумма, руб.
-------------------------	------------	-------------

1	2	3
Объем публичных обязательств, всего:	010	0
Объем бюджетных инвестиций (в части переданных полномочий государственного (муниципального) заказчика в соответствии с Бюджетным кодексом Российской Федерации), всего:	020	0
Объем средств, поступивших во временное распоряжение, всего:	030	X


Руководитель МБДОУ


 (подпись) М.А. Нечаева
 (расшифровка подписи)


Руководитель финансово-экономической службы
 МАУ РКЦ "Образования"



 (подпись) Е.И. Шляхтина
 (расшифровка подписи)

Главный бухгалтер МАУ "РКЦ Образования"


 (подпись) Е.А. Устенко
 (расшифровка подписи)

Исполнители


 (подпись) И.Ю. Брыль
 (расшифровка подписи)


 (подпись) Е.С. Марченко
 (расшифровка подписи)

тел. 2-10.54

" 01 " октября 20 17 г.